

# Lokalrådsmøde

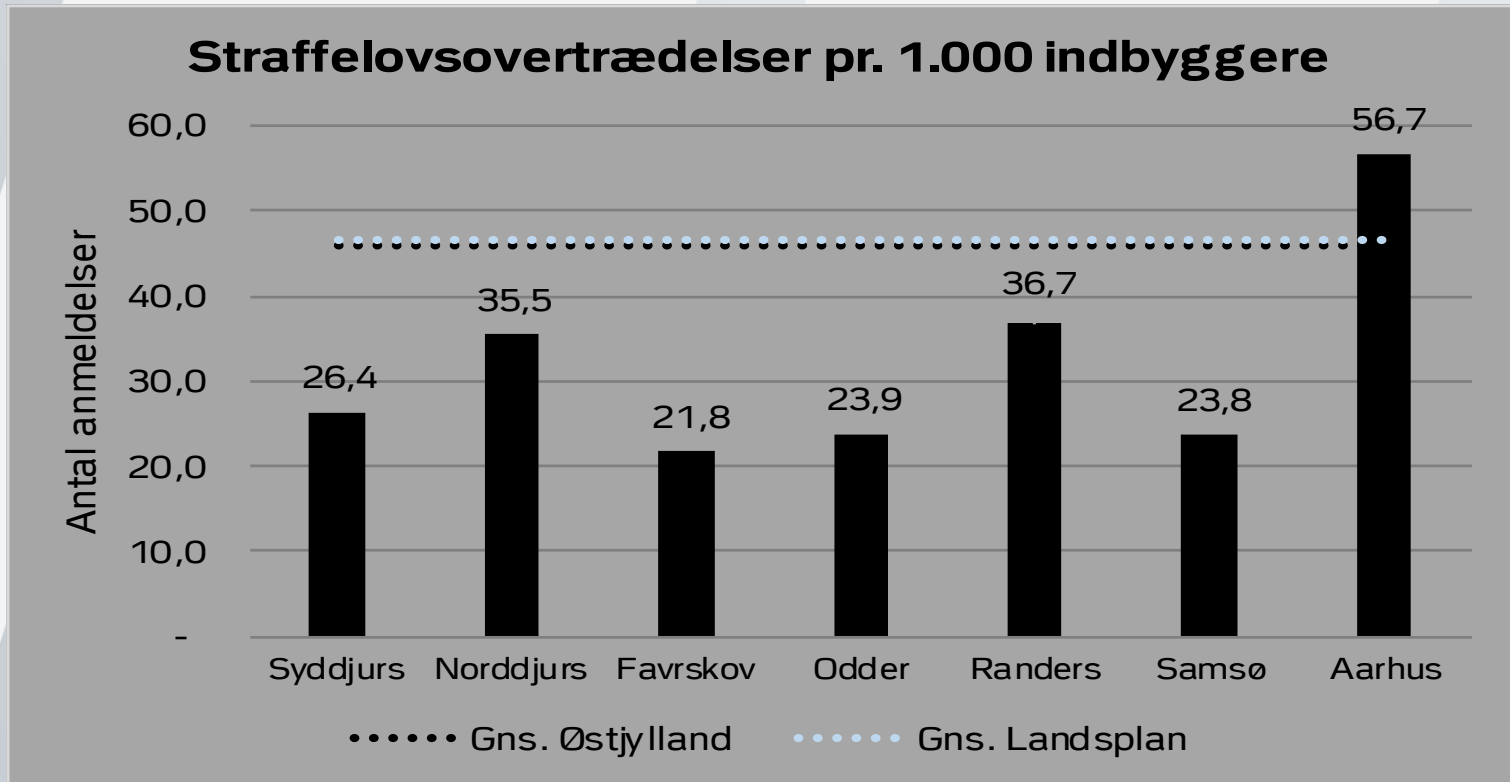
## Norddjurs kommune i Østjyllands Politikreds

Perioden januar – oktober 2024



## KRIMINALITET I KOMMUNERNE

Perioden 2024

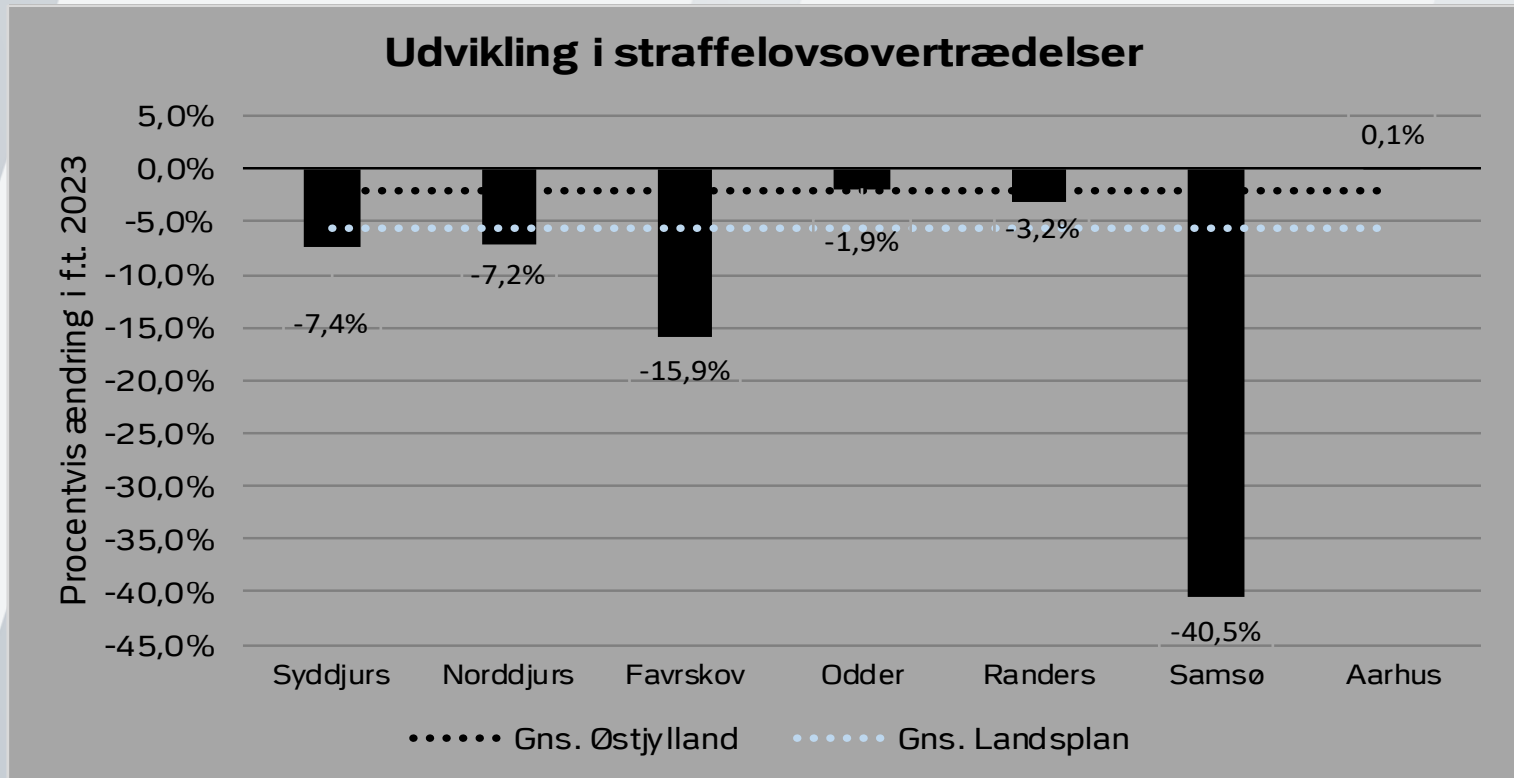


Sammenligning af kriminaliteten i de enkelte kommuner pr. 1.000 indbygger.  
Kriminalitet målt som anmeldte overtrædelser af straffeloven.



## KRIMINALITET I KOMMUNERNE

### Udvikling ift. 2023

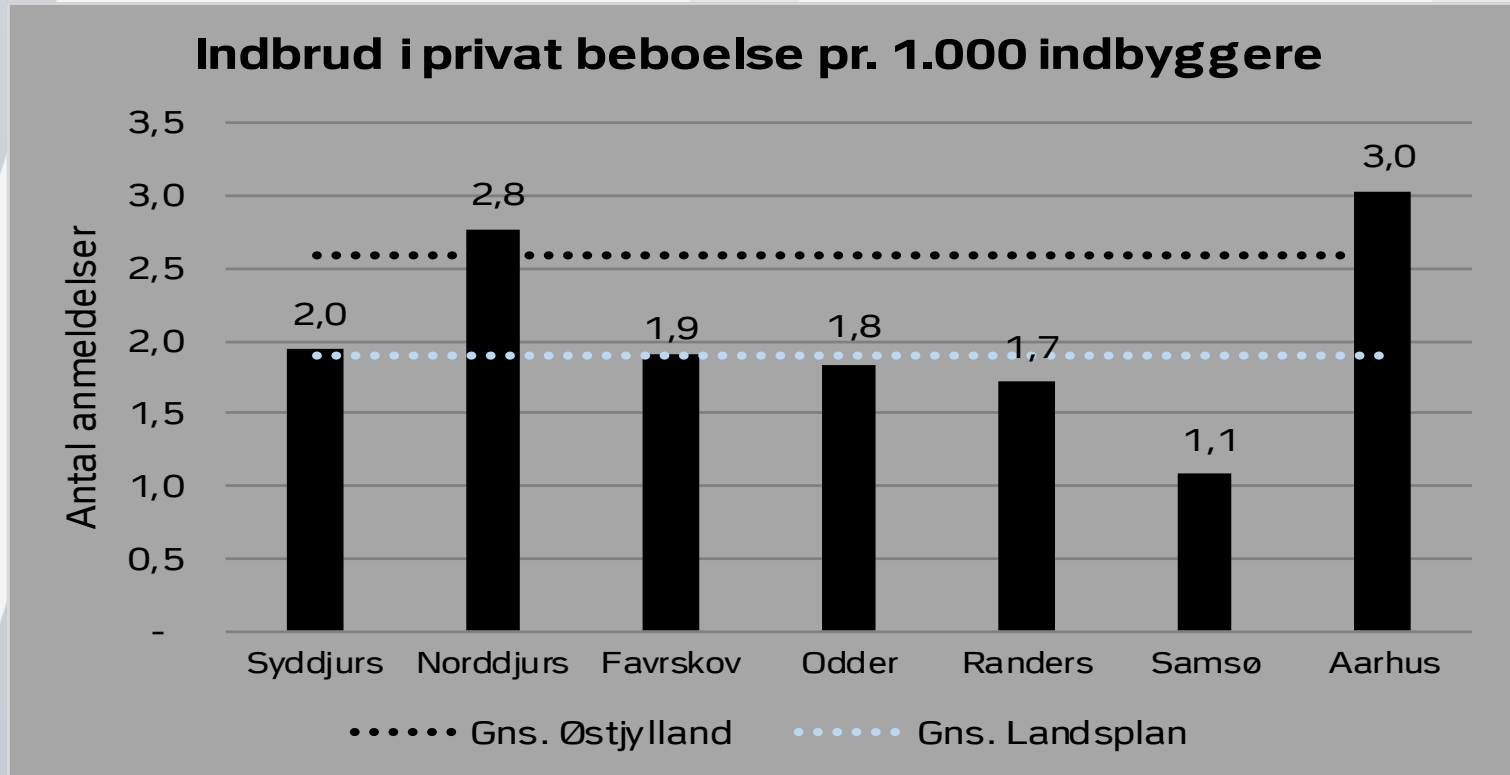


Udviklingen i kriminaliteten i 2024 målt i forhold til 2023.  
Kriminalitet målt som anmeldte overtrædelser af straffeloven.



## KRIMINALITET – SÆRLIGE FOKUSOMRÅDER

### Perioden 2024




Sammenligning af antal indbrud i privat beboelse i de enkelte kommuner.  
Kriminalitet målt som anmeldte overtrædelser af straffeloven.



## KRIMINALITET – SÆRLIGE FOKUSOMRÅDER

### Udvikling ift. 2023

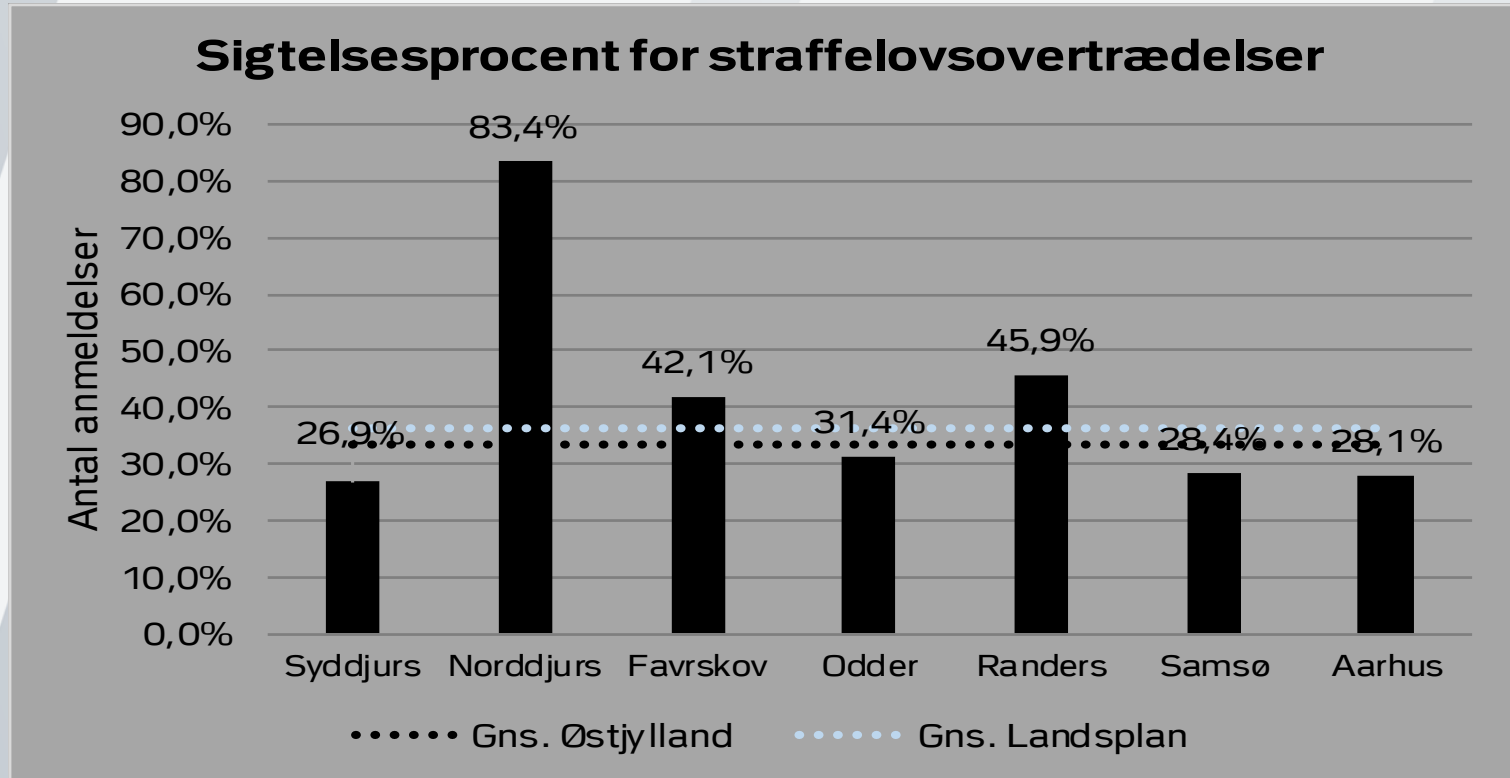


Udviklingen i antal indbrud i privat beboelse i 2024 målt i forhold til 2023.  
Kriminalitet målt som anmeldte overtrædelser af straffeloven.



## SIGTELSESPROCENT – kommuner

Perioden 2024



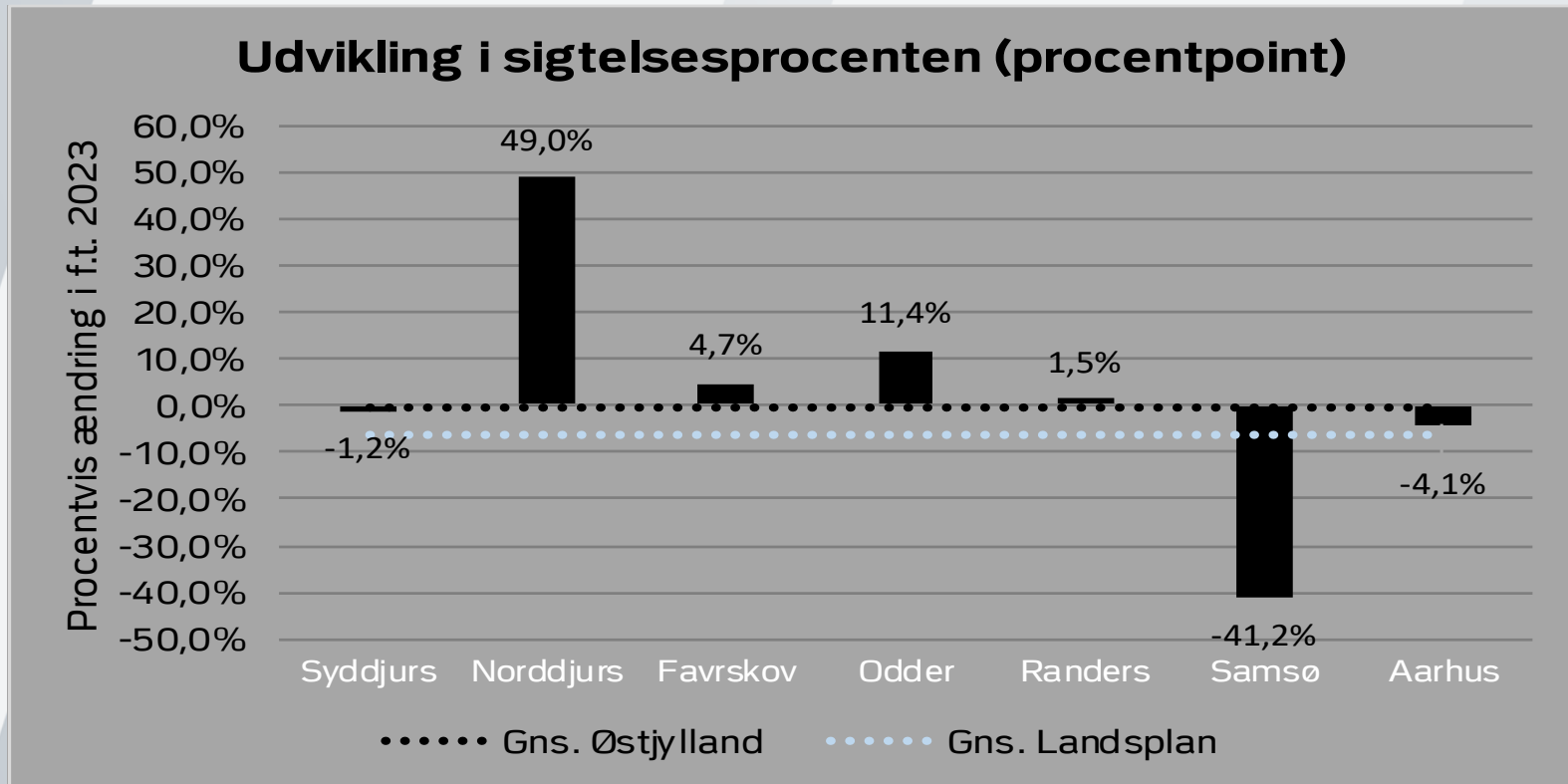
Sigtelsesprocenten i de enkelte kommuner.

Sigtelsesprocenten måles som antal sigtelser i procent af anmeldelser for straffelovsovertrædelser.



## SIGTELSESPROCENT – kommuner

### Udvikling ift. 2023



Udviklingen i sigtelsesprocenten i 2024 målt i forhold til 2023.

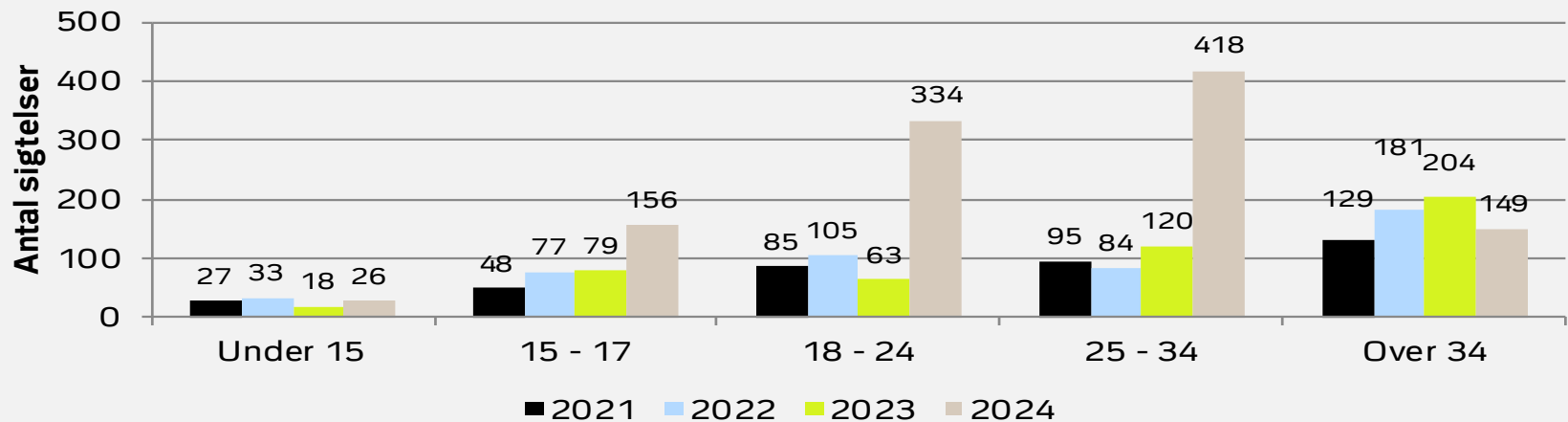
Sigtelsesprocenten måles som antal sigtelser i procent af anmeldelser for straffelovsovertrædelser.



## ANTAL SIGTELSE PR. ALDERSGRUPPE

For perioden januar – oktober

### Antal sigtelser (straffeloven)



### Fordeling i % af antal sigtelser

	Under 15	15 - 17	18 - 24	25 - 34	Over 34	I alt
2021	7,0%	12,5%	22,1%	24,7%	33,6%	100%
2022	6,9%	16,0%	21,9%	17,5%	37,7%	100%
2023	3,7%	16,3%	13,0%	24,8%	42,1%	100%
2024	2,4%	14,4%	30,8%	38,6%	13,8%	100%
I alt	4,3%	14,8%	24,1%	29,5%	27,3%	100%

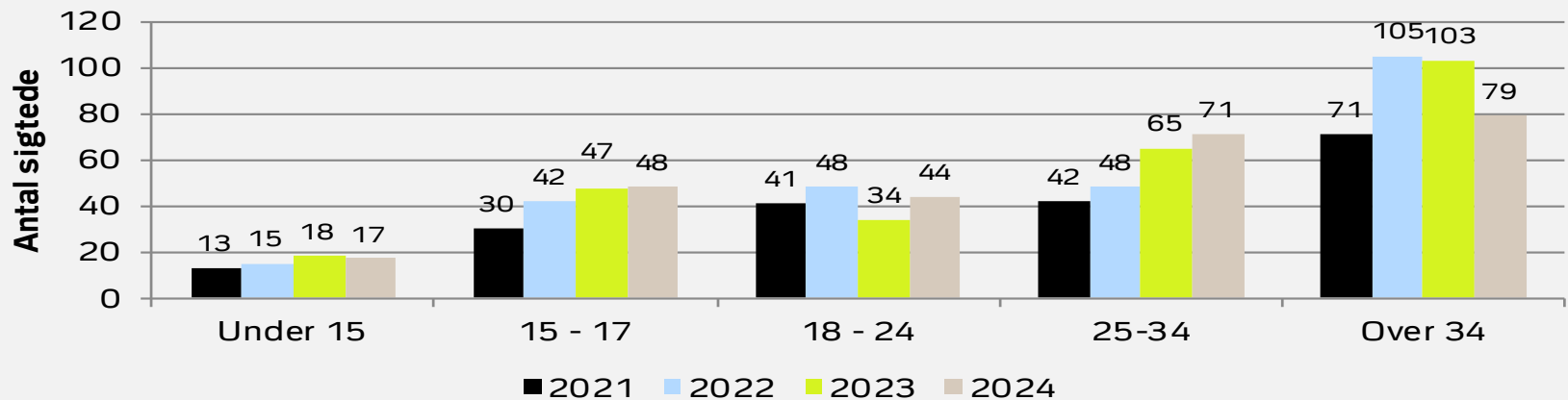




## ANTAL SIGTEDE PR. ALDERSGRUPPE

For perioden januar – oktober

### Antal sigtede personer (straffeloven)



### Fordeling i % af antal sigtelser

	Under 15	15 - 17	18 - 24	25 - 34	Over 34	I alt
2021	6,6%	15,2%	20,8%	21,3%	36,0%	100%
2022	5,8%	16,3%	18,6%	18,6%	40,7%	100%
2023	6,7%	17,6%	12,7%	24,3%	38,6%	100%
2024	6,6%	18,5%	17,0%	27,4%	30,5%	100%
I alt	6,4%	17,0%	17,0%	23,0%	36,5%	100%



**UNGDOMSKRIMINALITET**  
- antal sigtelser fordelt på sagsområde (**inkl. særlove**)  
For perioden januar – oktober

	2021			2022			2023			2024		
	0-14	15-17	18-24	0-14	15-17	18-24	0-14	15-17	18-24	0-14	15-17	18-24
Drab, brand mv.				8		5	2	2	3			1
Indbrud	4	7	16		1	2		4	1		5	8
Narkotika og smugling	1	3	15	1	15	31		4	24		17	23
Røveri						1		1	2			
Sædelighed		5	7		3	6	1	4	4	1	2	2
Tyveri	2	5	18		5	27	6	6	5	7	49	17
Vold	11	22	19	11	40	36	1	39	21	16	55	16
Økonomisk kriminalitet	1		3		2	4		1	9	1	17	278
Øvrig straffelov, herunder brugstyveri	9	9	21	14	26	24	8	22	17	1	28	12
Øvrige særlove	2	5	9	1	4	5		2	4		9	11
Total	30	56	108	35	96	141	18	85	90	26	182	368

